



Pôle Insertion

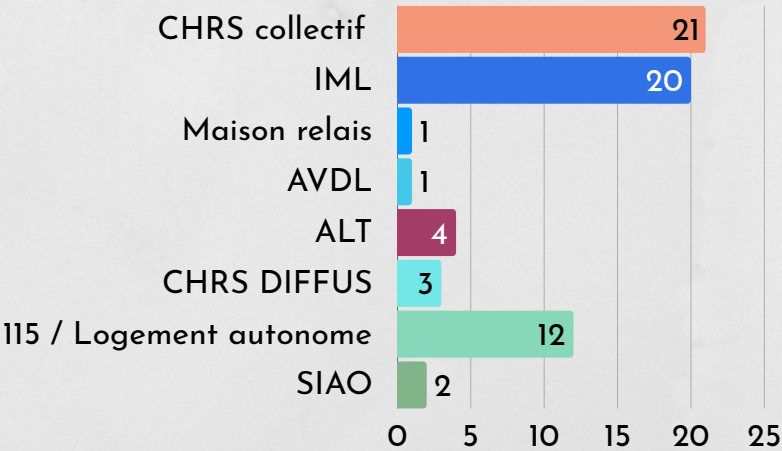
Le pôle insertion se charge d'orienter les personnes vers des structures d'Hébergement/Logement adaptées et peut déclencher des mesures d'accompagnement.



Prescripteurs

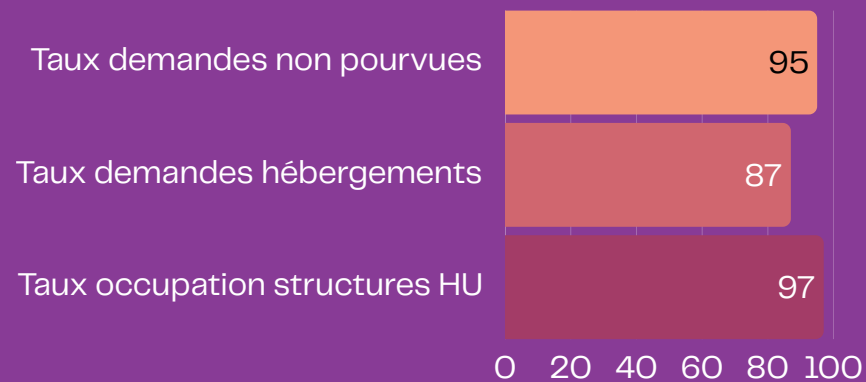


Préconisations

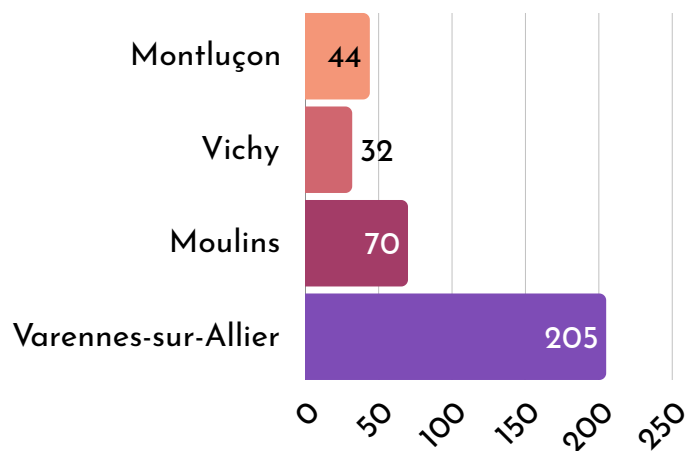


Pôle Urgence

Le pôle urgence gère le numéro d'urgence 115, les orientations vers le parc d'hébergement d'urgence et fait le lien avec les dispositifs de veille sociale.



Nombre de personnes orientées:



Personnes victimes de violence

11 ménages pris en charge au 31 août 2025



11

Nombre d'appels



8

Nombre d'orientation



Typologie : 8 femmes, dont 7 enfants